

Freitragendes

Beschreibung:

Das Geländer **SECURILISSE® evo GCE-PL** ermöglicht die Sicherung von Dächern, die für die Öffentlichkeit nicht zugänglich sind, ohne die Abdichtung zu durchbrechen oder die Abdeckplatte zu demontieren.

Die vereinfachte Konstruktion der Grundplatte, die verschweißt mit dem Pfosten geliefert wird, und die Montage mit 4 identischen selbst bohrenden Schrauben pro Pfosten bewirken, dass dieses Produkt kostengünstig und schnell zu montieren ist.

Einzelheiten:

Werkstoff: Aluminium

Oberflächenausführung: Unbearbeitet, eloxiert oder pulverbeschichtet

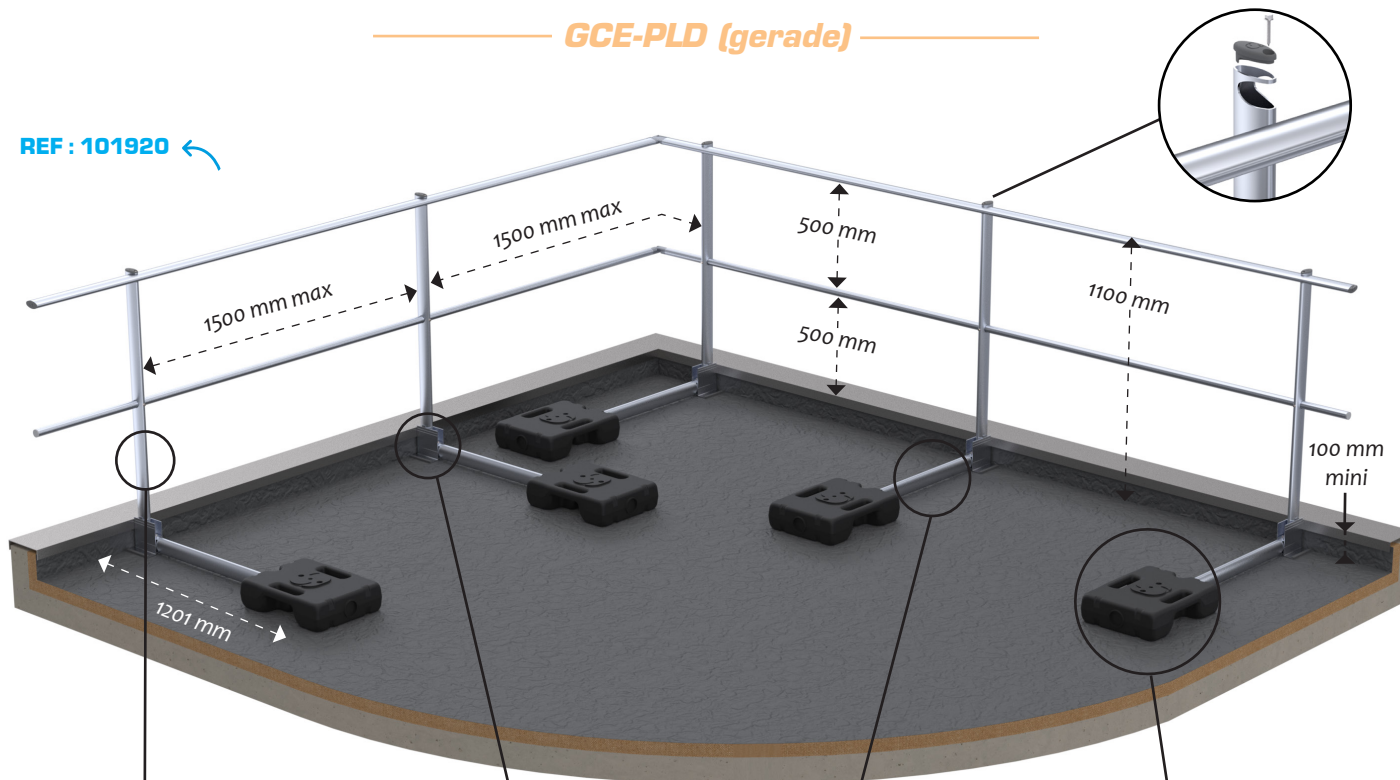
Bestehende Versionen: Gerade und schräg

Montage: Geliefert mit verfügbaren Hinweisen und Plänen im Internet: <http://extranet.somain.fr>




GCE-PLD (gerade)

REF : 101920




REF : 101908

Gerader Pfosten mit angeschweißter Grundplatte.



REF : 101967

Elastische Sohle zum Einklipsen unter die Grundplatte.



REF : 100543

Stützstrebe.



REF : 101648

25-kg-Ballastblock mit HDPE-Hülle.

Sockelleisten-Zubehörteile:



REF : 101289

Anschlag zum Verkleben : Wird verwendet, wenn keine Brüstung vorhanden ist.

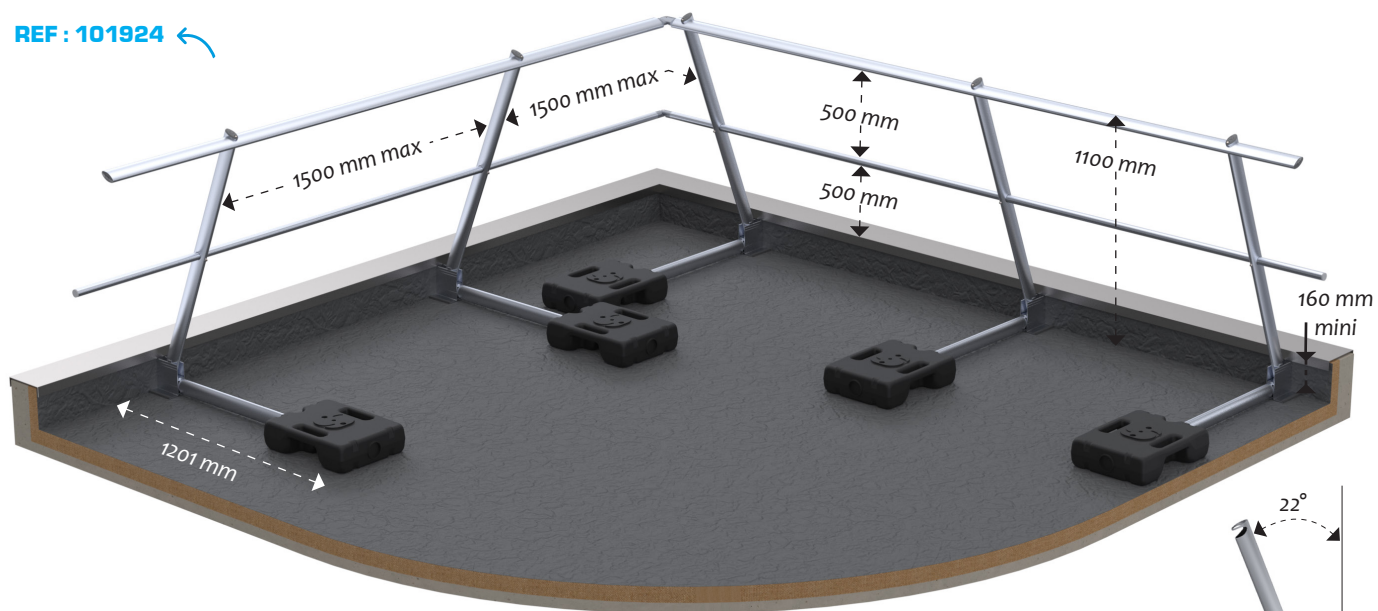


REF : 101445

Sockelleisten-Befestigung für GCE-PL. Wird verwendet, wenn die Brüstung weniger als 100 mm beträgt.

GCE-PLI (geneigt)

REF : 101924



REF : 101925

Geneigter Pfosten mit angeschweißter Grundplatte.

GC-PLR (klappbar)

Das Geländer **SECURILISSE® autoportant rabattable** vereint alle Vorteile des Geländers **SECURILISSE® autoportant**. Durch das klappbare Rahmensystem können auch die anspruchsvollsten ästhetischen Anforderungen erfüllt werden. Die Stabilität des Geländers wird durch Ballastblöcke mit HDPE-Umhüllung gewährleistet, die den Schutz der Gebäudeabdichtung sicherstellen.



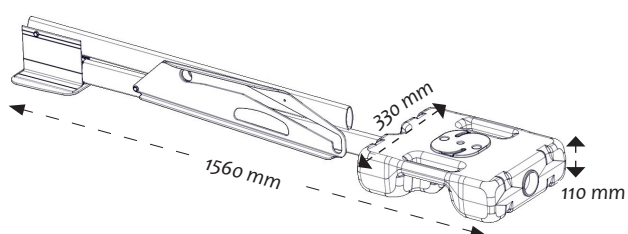
REF : 007100

Freitragender, klappbarer Geländersatz von 4,5 ml. Geliefert mit 3 25-kg-Ballastblöcken mit HDPE-Hülle.



REF : 100883

Ecksatz für freitragendes, klappbares Geländer.



Sockelleisten-Zubehörteil:



REF : 101289

Anschlag zum Verkleben : Wird verwendet, wenn keine Brüstung vorhanden ist.



REF : 101445

Sockelleisten-Befestigung für GCE-PL. Wird verwendet, wenn die Brüstung weniger als 100 mm beträgt.